



BE! SHIELD™

Une solution transparente pour diviser l'espace

clarus⁷

APERÇU

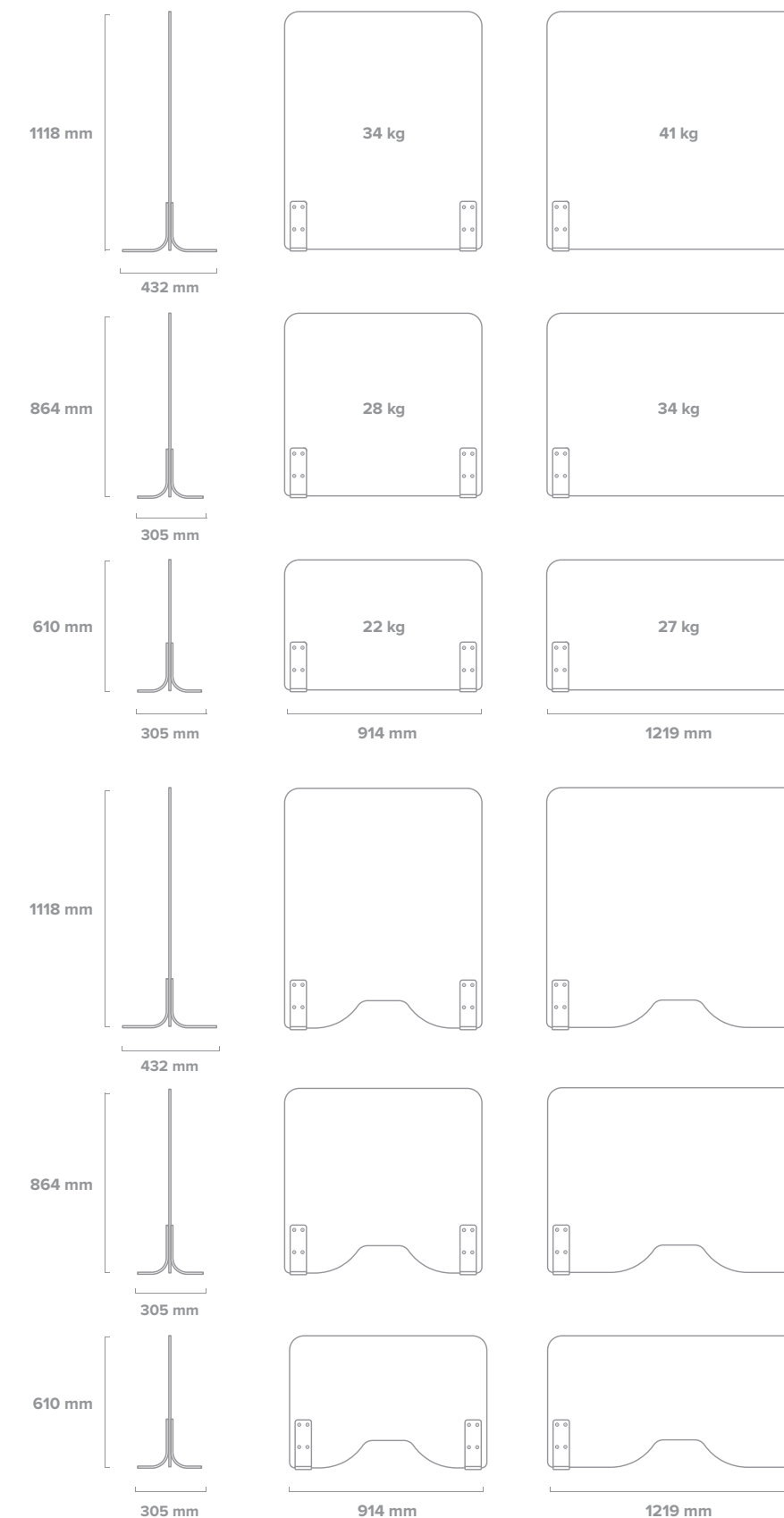
Les parois be! Shield s'adaptent parfaitement à tous les espaces. Élégantes, elles ont été conçues pour offrir une protection en verre trempé, non poreux, sans modifier l'aspect esthétique de votre environnement professionnel. Sans cadre et parfaitement transparentes, elles créent une distance de sécurité mais peuvent également être utilisées comme surface d'écriture. Des découpes élégantes peuvent permettre la transmission de documents si elles sont utilisées sur des guichets. Il s'agit d'une solution idéale et hygiénique pour partager des dossiers entre collaborateurs, accueillir des visiteurs dans vos locaux ou tout simplement pour répondre aux besoins actuels des espaces de travail modernes. Que vous souhaitiez diviser, protéger ou favoriser la collaboration, les parois be! Shield sont l'outil dont vous avez besoin.



Pieds : Noir

DIMENSIONS DISPONIBLES*

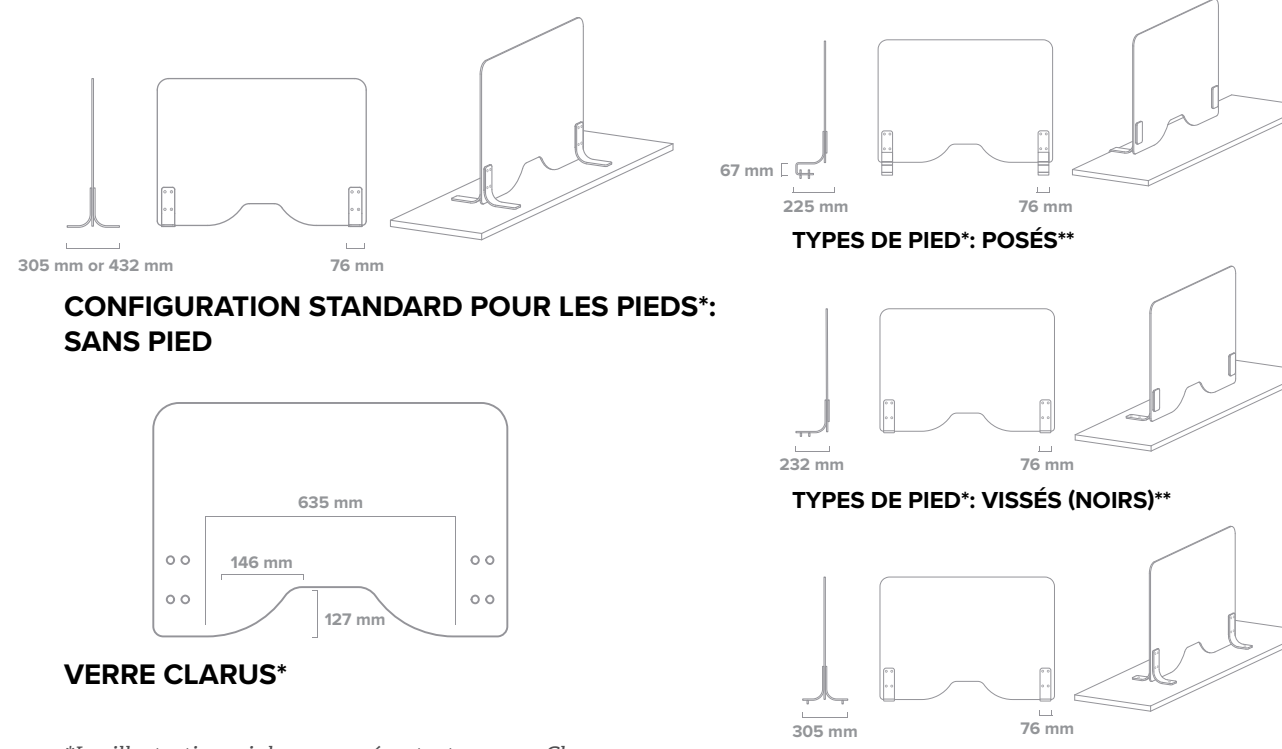
Trouvez la paroi be! Shield qu'il vous faut. Que vous ayez besoin d'une paroi be! Shield pour un espace large ou étroit, voire haut ou bas, nous pouvons vous proposer une solution adaptée.



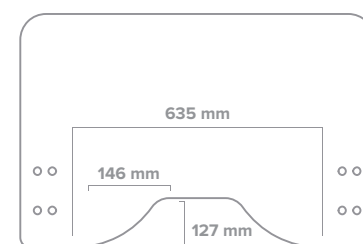
*Des guides de choix des tailles et des pieds sont disponibles sur demande

TYPES DE PIED

Les différents types de pieds ont été créés pour s'adapter à votre espace actuel. Les options proposées permettent d'installer les parois be! de plusieurs manières : posées sur un bureau, vissées sur une surface de travail ou sur un guichet grâce à des patins antidérapants. Choisissez les pieds les plus adaptés afin d'installer les parois sans changer ou endommager votre mobilier actuel.



CONFIGURATION STANDARD POUR LES PIEDS* : SANS PIED




VERRE CLARUS*

*Les illustrations ci-dessus représentent un verre Clarus
**Choix du type de pied uniquement sur demande



Pieds : Blanc



Pieds : Noir

XI

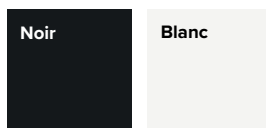


Pieds : Blanc

VERRE CLARUS

- Verre trempé Clarus de 10 mm d'épaisseur, pour écrire en toute sécurité
- Surface d'écriture qui ne se tâche pas
- Compatible avec tous les marqueurs, même ceux permanents
- Finition Opti-Clear de Clarus et bords arrondis pour plus de sécurité
- Verre non-poreux, avec une faible teneur en fer
- Verre sans cadre
- Larges angles arrondis très élégants

FINITION DES PIEDS



DIMENSIONS*

914 MM DE LARGE

- 914 mm x 610 mm
- 914 mm x 864 mm
- 914 mm x 1118 mm

1219 MM DE LARGE

- 1219 mm x 610 mm
- 1219 mm x 864 mm
- 1219 mm x 1118 mm

**Dimensions personnalisables disponibles sur demande pour un délai supplémentaire*

DÉCOUPE

- Une découpe soignée peut être réalisée sur toutes les parois bel Shield pour un supplément de 90€

GUIDE DE CHOIX DES PIEDS POUR LES DIMENSIONS PERSONNALISÉES

- Les pieds de 305 mm de large supportent des parois d'une hauteur maximale de 864 mm
- Pour les guichets étroits, les pieds de 305 mm de large sont adaptés (pour des parois d'une hauteur maximale de 864 mm)
- Pour les parois d'une hauteur comprise entre 864 et 1118 mm, il est nécessaire d'utiliser les pieds de 432 mm pour en assurer la stabilité.
- Hauteur maximale de 1118 mm
- Longueur maximale de 1524 mm pour seulement deux paires de pieds
- Surface maximale de 1,3 m² pour seulement deux paires de pieds
- Hauteur minimale de 305 mm
- La paroi en verre se situe à une hauteur de 6 mm au-dessus de la surface de montage, pour une meilleure protection et une plus grande facilité de nettoyage

DÉLAIS

- 2 à 3 semaines
- Les commandes de quantités importantes peuvent nécessiter de plus longs délais